

キャリア支援サイト案内

就職支援課ではKUMA★NAVIとは別に熊本ポータル内に熊大生の皆さんの就職を総合的に支援していくキャリア支援サイトを設けています。

就職支援課 オフィス案内



未来の自分につなぐための就活を
ここから始めよう！

熊本大学

就活サポートガイド

Job Hunting Support Guide



就職活動は単なる内定を取るための活動ではありません。

これまで学んできたこと、経験・体験してきたことを
整理・確認し、未来につなげるための活動だと定義できます。

熊大生の皆さんには、何のために働くのかをしっかりと考え、
社会貢献する組織・人と向き合う機会を増やし、
納得感のある就活を進めて欲しいと思っています。

就職支援課はそのための多彩なプログラムを
学内で提供しています。



Kumamoto University

熊本大学 学生支援部 就職支援課



▶ Career Cafe キャリアカフェ

就職支援課オフィスは進路を気軽に考えることができる学生の
明るいまり場です。キャリア、就職に関連する書籍や雑誌も自由に
閲覧できます。求人情報や学内外の就活イベント情報のみならず、
ビジネス界の旬な話題も日々提供されています。学生同士が就活の
情報交換をしたり、注目のビジネス書や仕事を考える絵本や漫画など
ユニークな資料もそろっています。コーヒーは出ませんが、キャン
ティをほおぼりながら
カフエのようにくつろげる
空間づくりを目指してい
ます。1年生から自由に
利用してください。



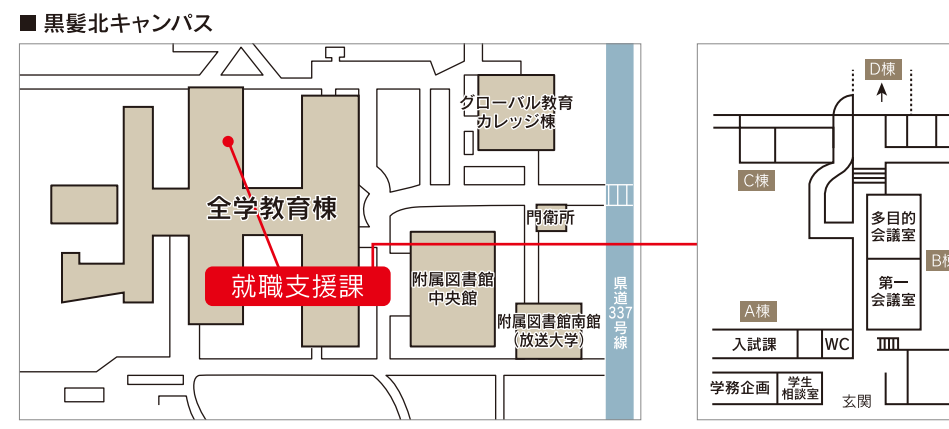
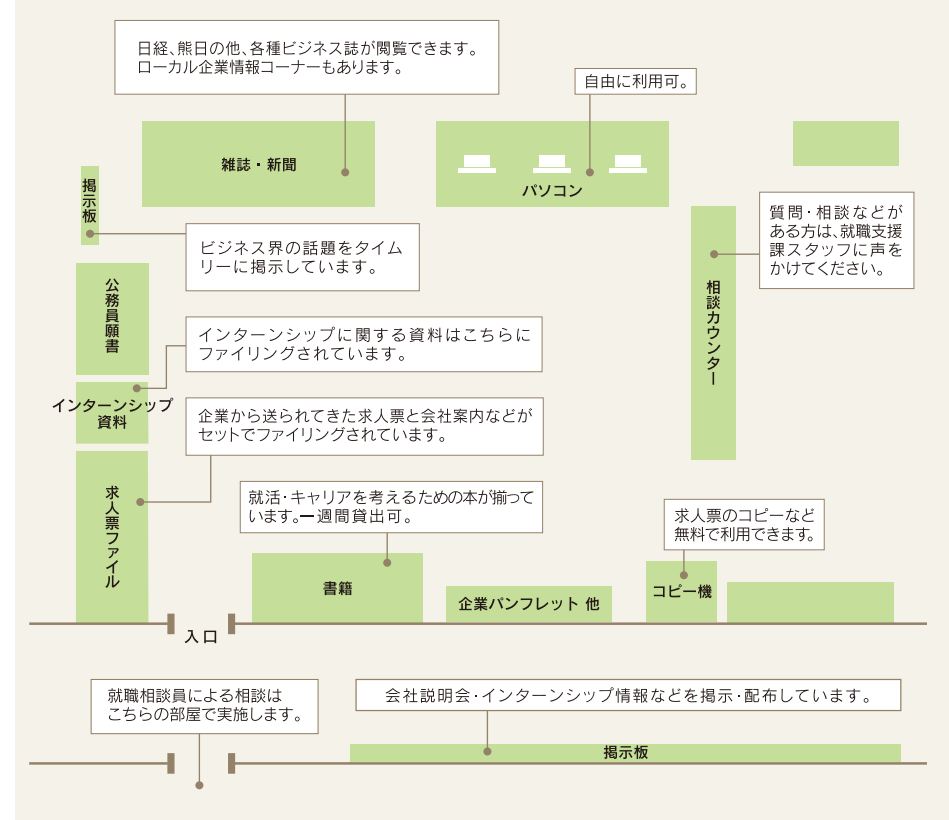
▶ 進路・就職相談

キャリアアドバイザー等による相談

時間 毎週月曜日～金曜日
(13:00～17:00)
※時期により変更あり

場所 就職支援課オフィス

※原則として要予約。オンラインか対面かを選択できます。



就職支援課オフィス利用時間

毎週月曜日～金曜日
(祝日・年末年始を除く)
8:30～18:15
※夏休み、冬休みなど変更あり

東京オフィス

(平日 10:00～17:00)
※状況により利用時間変更あり



所在地 〒100-0011
東京都千代田区内幸町2-1-4
日比谷中日ビル4階
TEL 03-6206-7336
E-mail :tokyo-office@jimmu.kumamoto-u.ac.jp

学外オフィスを利用しよう!

熊本大学は、東京オフィスを設置しています(スタッフ1名)。地下鉄「霞ヶ関」駅から徒歩1分の
場所で、都内の移動が大変便利です。関東での就職活動の際にはお気軽にご利用ください。
※事前にメールまたは電話にて予約をお願いします。メールの場合はオフィスからの返信をもって予約完了といたします。

- 活用方法はいろいろ!
- ①履歴書・エントリーシートの作成ベースとして利用
 - ②パソコンインターネット印刷・コピーの利用(無線LAN、LANケーブル)
 - ③身だしなみチェック(着替えスペース、スチームアイロン、姿見ミラー)
 - ④手荷物の一時預かり
 - ⑤休憩、食事、時間調整として利用
- ①卒業見込・成績証明書等の発行は一切できません。
必要な人は、事前に必ず学内で取得してください

Message

仕事は皆さんのこれからの人生の中で極めて重要な位置づけになります。仕事を通じ自身が成長し、多くの人ととの出会いを生み、人生を豊かにする新しい
道が開かれていきます。就職活動を「自ら動き自ら学ぶ自分軸を創っていく」機会としてとらえ、様々な視点から自分の進むべき道を探してください。そのプ
ロセスから自分らしい仕事が見えてくるはずですよ。就職支援課は、みなさんのNEXTを応援していきます。

Kumamoto University

国立大学法人熊本大学
学生支援部 就職支援課

〒860-8555 熊本市中央区黒髪2丁目40番1号
TEL 096-342-2117 FAX 096-342-2140
URL https://www.kumamoto-u.ac.jp/
E-mail gas-syuki@jimmu.kumamoto-u.ac.jp

①ログイン画面



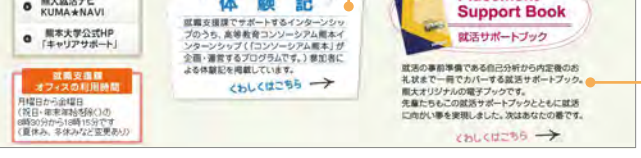
ユーザー名とパスワードを入力し
ポータルにアクセスします。

②熊本大学ポータル



キャリア支援サイトを
クリックします。

③TOPページ



就職活動体験記

インターンシップ体験記

就業活動体験記

就職関連データ

就職関連のデータ・実績を掲載しています。

就職活動体験記

就職活動を終えた4年生・M2年生それぞれの就職
活動スケジュールや進め方、選考内容や後輩へ
のアドバイスなどを紹介しています。**【体験記を読む】**
をクリックすると内容を読むことができます。

インターンシップ体験記

各年度のインターンシップに参加した熊大生の体験談の学部別リストが表示されます。「体験記を
読む」をクリックすると内容を読むことができます。

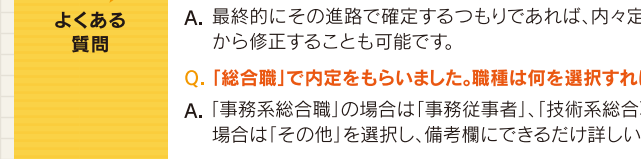
就職サポートブックWEB版

就職活動の流れの中では様々な取組みが必要とされます。自己分析のやり方、ESの書き方、履歴書
の書き方、面接の対応、内定辞退のやり方等の基本をまとめたマニュアルを電子ブック形式でUP
しています。迷ったらここでまず確認し、それでもわからなければ就職支援課に相談してください。

重要 進路決定報告について

本学では、次年度以降の進路支援の有益な資料とするため内定(企業就職、教職、公務員)および進路(進学・留学・
自営業・未定など含む)の報告をお願いします。進路(企業就職・教職・公務員・進学・留学・自営業・未定など)が決定した
場合は、速やかにシステムへの登録をお願いします。

① ATTENTION 最終年次に在学の方は、卒業後の進路を、全員必ず卒業までに入力してください。



熊本ポータルにログイン後、「進路決定報告シ
ステム」を選択し、「進路決定報告」から登録を
お願いします。
決定進路の区分(企業就職、公務員採用試験
準備、その他/自営業 など)を選択後、必要事項を
入力または選択してください。

進路登録の方法

よくある質問

Q. 就職はしないのですが登録は必要ですか?
A. 必要です。卒業年度に在学する方は、全員必ず卒業後の進路を登録しなければなりません。「進学」「留学」「公務員採用試験準備」「就職の意思なし」などの
項目もあるので、必ず入力してください。

Q. 内々定の状態でも入力していいのでしょうか?
A. 最終的にその進路で確定するつもりであれば、内々定でも決定進路として入力して構いません。また、卒業するまでは入力内容の変更も可能ですので、後
から修正することも可能です。

Q. 「総合職」で内定をもらいました。職種は何を選択すればいいのでしょうか?
A. 「事務系総合職」の場合は「事務従事者」、「技術系総合職」の場合は「製造技術者」の中から該当する分野を適宜選択してください。どうしても区分できない
場合は「その他」を選択し、備考欄にできるだけ詳しい職種内容を記入してください。

※本システムの業種・職種区分は総務省の「日本標準産業分類」「日本標準職業分類」に則っています。下記ホームページ上ではキーワードで検索ができるようになっていきますので、併せて活用してください。
業種 https://www.e-stat.go.jp/classifications/terms/10 職種 https://www.e-stat.go.jp/classifications/terms/20

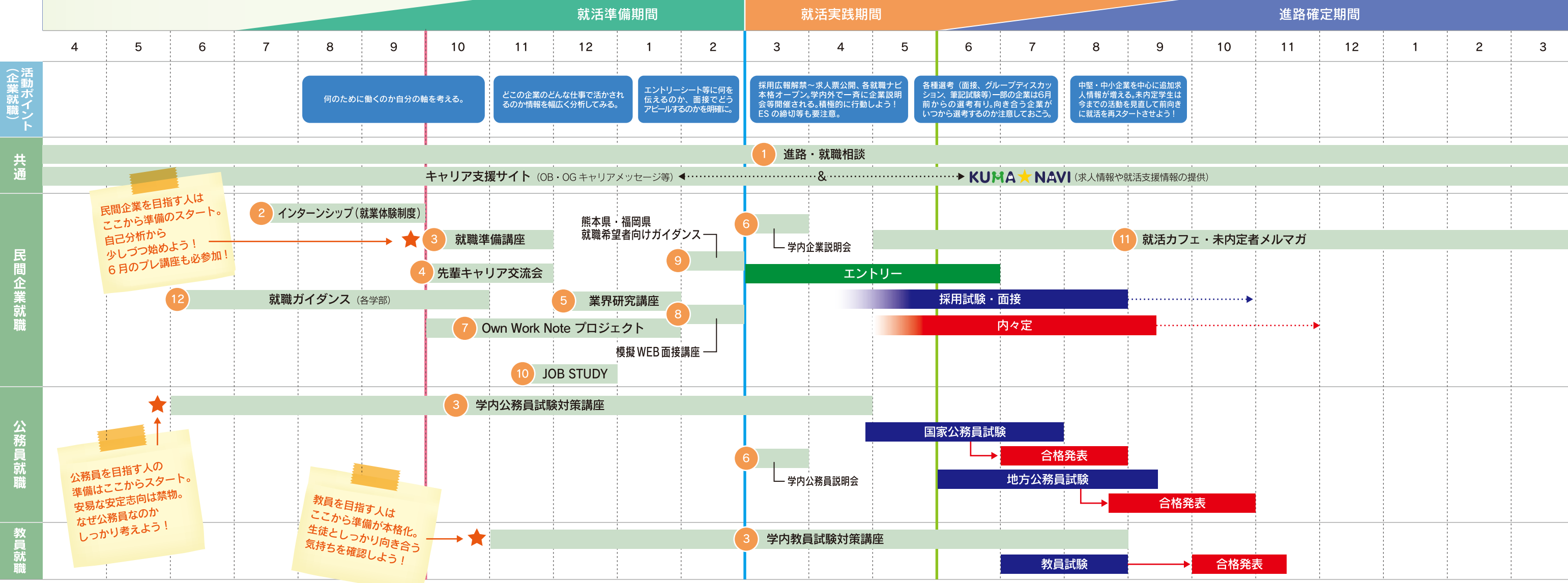
熊本大学 学生支援部 就職支援課

就職活動のポイントと学内就職支援について

熊大就活ナビ KUMA★NAVIで効率的な就職活動!!

3年(M1) ◀ これまでをふり振り返り自分の軸で進路選択の準備をしよう!

4年(M2) ▶ 就活に真摯に取り組み納得感のある進路を決めよう!



Step 1 スマートフォンでQRコードを読み込む または 次の手順で KUMA★NAVI ホームページへアクセス

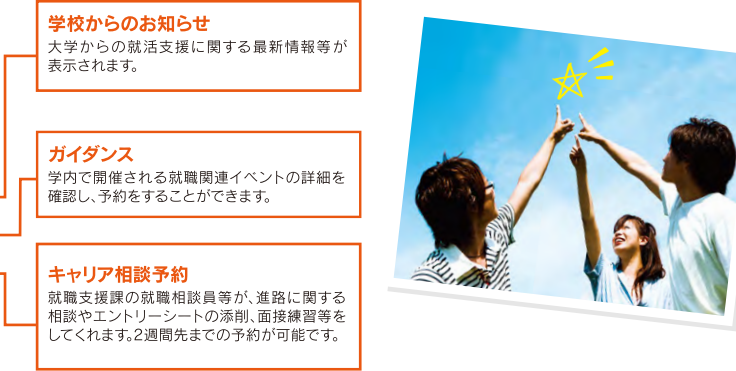


Step 2 熊大 ID、パスワードを入れてログイン



- 熊大 ID / パスワードを入力**
1. 「Service Provider」が「キャリア UC」と表示されます。
 2. 情報送信の確認画面が表示されます。(安心して次に進んでください。)
 3. 初回ログインのみ、「学生基本情報登録」にて、基本情報の登録が必要になります。

Step 3 KUMA★NAVI を活用しよう! 学内企業説明会などの就活支援イベントの情報が得られる【ガイダンス申し込み】や、じっくり相談ができる【キャリア相談予約】を活用して学内でしっかり就活の準備ができます。



各種問合せや相談は… 学生支援部就職支援課 熊大北地区 全学教育棟C棟1階 電話/096-342-2117・2120

就職支援課は、皆さんの納得感のある就職をサポートしていきます! 多彩な支援活動・プログラム

1 進路・就職相談

民間大手就職情報会社出身の職員を含め、担当職員4人を配置し進路決定や就職活動のアドバイスを行います。また、豊富な経験と専門的な知識を持ったキャリアアドバイザー(就職相談員)等もおり、進路に関するさまざまな悩みごとに個別相談を実施しています。1年・2年からの利用も可能です。今から何を準備しようといった学生生活を送れば良いかなど気軽に相談に来てください。

2 インターンシップ(就業体験制度)

各学部インターンシップのフォローや大学コンソーシアム熊本インターンシップの学内窓口、公募型インターンシップの情報提供など、インターンシップ全般に対する学内サポートを実施しています。インターンシップガイドやインターンシップマナー研修なども好評です。

3 就職準備講座

就職活動準備につながる基礎講座です。各種ツールを使った自己分析やエントリーシート対策、卒業生人事担当者等による面接対策などを行っています。また公務員や教員試験対策講座なども実施しています。

4 先輩キャリア交流会

キャリア支援サイト内コンテンツ「OB・OG キャリアメッセージ」運動企画。掲載者から現在企業等に勤務されている本学卒業生を招き、仕事内容やそのやりがい、これからのキャリア観等を小グループで共有する交流会。働く先輩方の仕事への思いや経験が聞ける貴重な機会となっています。低学年から参加可能です。

5 業界研究講座

日本の産業界を支えるリーディング企業約30社を招き、ビジネスの最新トレンドを共有する場を提供。熊大生の世界観を大きく広げる学びの場となっています。低学年からの参加が可能です。

6 学内企業・公務員説明会

就活解禁日に合わせ、熊大生の採用を積極的に考える企業約170社の説明会を実施しています。また公務員関係(約30団体)の説明会も実施しています。熊本にいながら関東、関西、九州内の優良企業の研究が効率よくできます。

7 Own Work Note プロジェクト

就活を終えた4年生・院生から後輩へ、自分たちが身に付けた就活の知識やノウハウ等を伝えることを目的とした学生サークルの活動。就職活動のオンライン化に対応したWEB面接を中心とした模擬面接講座です。自分の強み、課題を見つけておくことで、本番で落ち着いた面接対応ができます。

8 模擬WEB面接講座

就職活動準備につながる基礎講座です。各種ツールを使った自己分析やエントリーシート対策、卒業生人事担当者等による面接対策などを行っています。また公務員や教員試験対策講座なども実施しています。

9 熊本県・福岡県就職希望者向けガイダンス

熊本・福岡を中心に九州での就職を考える学生のためのガイダンスです。直接アポイントしたエリア主要企業の熊大採用面接会形式で助言していきます。低学年からの参加が可能です。

10 JOB STUDY

企業人事担当者と本音で語るキャリア啓発セミナー。仕事、キャリア、就活等熊大生の様々な疑問、不安に多様な企業担当者が座談会形式で助言していきます。低学年からの参加が可能です。

11 就活カフェ・未内定者メルマガ

就活がうまくいかない学生にグループでアドバイスをする場を設けたり、追加求人情報をメルマガ形式で配信しています。また8月には公務員から民間企業へ希望変更する学生のためのガイダンス等も実施しています。個別フォローも組み合わせながら納得感のある就活を最後まで支援していきます。

12 就職ガイダンス

就職支援課では各学部と連携した就職ガイダンスを早期から実施しています。最新の採用動向や熊大生の就職状況等を伝え、就職活動を始めにあたり何を準備すべきなのかをイメージしてもらうことに努めています。

ガイダンス・セミナーに参加する

1 トピックスを確認

2 ガイダンスの予約

3 ガイダンス一覧

4 予約したい日付

5 実施されるガイダンスは「ガイダンス申し込み」のタブより確認できます。トピックスに記載していないガイダンス・セミナーもありますので、よく確認してみてください。

キャリア相談を利用する

1 相談員によるキャリア相談を希望する場合、「学校からのお知らせ」→「キャリア相談予約」のタブを選択します。

2 希望の枠を選択すると、相談内容を入力する画面が表示されるので、概要(例:〇〇会社の最終面接を控えているので面接練習をお願いします/進路と就職で迷っているのをご相談したいです/など)を記入してください。相談内容は相談員が確認し、アドバイスをするための参考とするものです。

3 予約したい日付を押すと、その日の担当相談員が表示されます。希望する枠を選択し、予約してください。

4 予約は2週間前まで可能です。ただし、1度に予約できるのは1人1枠までです。現在予約中の相談が終了した翌日以降に次の予約を入れてください。KUMA★NAVIからの予約キャンセルが可能な期間は予約日の2日前までです。それ以降にやむをえずキャンセルする場合は、直接就職支援課へご連絡ください。貴重な相談枠での予約をした方は責任を持って必ず時間通りにお越しください。

※画面デザインは変更することがあります。